



Base Base



Schienale Backrest

**RIVESTIMENTO
UPHOLSTERING
(7)**

**Sfoderabile
Removable**

-

-

**Non sfoderabile
Not removable**



Fabric
Tosca & Ulan fabric



Fabric
Tosca & Ulan fabric

**IMBOTTITURE
PADDING
(4-5-6)**

D.30kg/m³

D.21-40kg/m³



**STRUTTURA E
MOLLEGGIO (1-2-3)
FRAME AND SUSPENSION
(1-2-3)**

Struttura: (1-2) Masselli portanti in legno di abete. Elementi strutturali in pannelli di legno multistrati in classe E1, tamponamenti in faesite.
Molleggio: (2-3) Seduta in nastri elastici di fibra propilenica e lattice

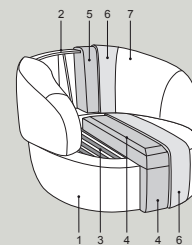
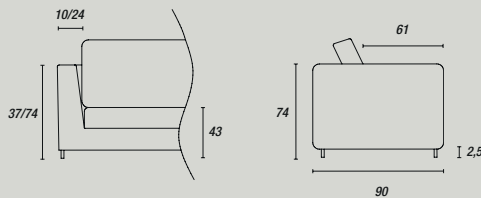
Structure: (1-2) Solid fir wood. Structural elements in multilayer wood panels in class E1, infills in faesite.
Springing: (2-3) Seat with pre-tensioned crossed propylene fibre and latex elastic webbing.

**NOTE
NOTE**

In questo modello i tessuti vengono utilizzati con la trama in verticale (Railroaded).

In this model the fabrics are used with the grain in the vertical direction (railroaded).

**DISEGNO
DRAWING**



**PIEDINI E
ACCESSORI
FEET AND
ACCESSORIES**

Piedini: - Feet:



di serie
H.2,5 cm
Nero

Basamento swivel
H.1 cm
Nero (ME09)

ISLAP1000

Poltrona

Armchair



W 89cm D 90cm H 74cm
Vol. 0,75 m³ W29kg L 3,8mt

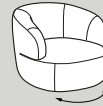
- Tessuto Cliente..... -
- Categoria A..... -
- Categoria E-L..... -
- Categoria M..... -
- Categoria P..... -
- Categoria T..... -
- Categoria U..... -

- .
- .
- .
- .
- .

ISLAP10N0

Poltrona swivel

Swivel armchair



W 89cm D 90cm H 74cm
Vol. 0,75 m³ W49kg L 3,8mt

- Tessuto Cliente..... -
- Categoria A..... -
- Categoria E-L..... -
- Categoria M..... -
- Categoria P..... -
- Categoria T..... -
- Categoria U..... -

- .
- .
- .
- .
- .