



Seduta Seat



Schienale Backrest

**RIVESTIMENTO  
UPHOLSTERING  
(8)**

**Sfoderabile  
Removable**



**Non sfoderabile  
Not removable**

-

-

**IMBOTTITURE  
PADDING  
(4-5-6-7)**

D.35-45kg/m<sup>3</sup>



D.21-40kg/m<sup>3</sup>



**STRUTTURA E  
MOLLEGGIO (1-2-3)  
FRAME AND SUSPENSION  
(1-2-3)**

**Struttura: (1-2)** Masselli portanti in legno di abete. Elementi strutturali in pannelli di legno multistrati in classe E1, tamponamenti in faesite.  
**Molleggio: (2-3)** Schienale in pannello di faesite. Seduta in nastri elastici di fibra propilenica e lattice incrociati e meccanicamente pretensionati.

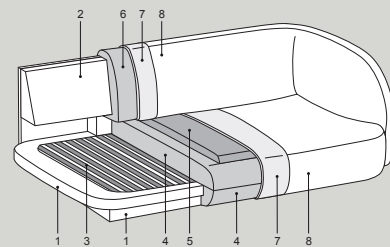
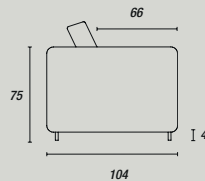
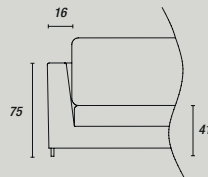
**Structure: (1-2)** Solid fir wood. Structural elements in multilayer wood panels in class E1, infills in faesite.  
**Springing: (2-3)** The back is made of hardboard panels. Seat with pre-tensioned crossed propylene fibre and latex elastic webbing.

**NOTE  
NOTE**

In questo modello i tessuti vengono utilizzati con la trama in verticale (railroaded). Articolo sfoderabile previo smontaggio degli schienali. Modello provvisto di piedini antiscivolo, pertanto non necessita di ganci di giunzione.

In this model the fabrics are used with the grain in the vertical direction (railroaded). Item with removable cover after disassembling the backrests. Model equipped with non-slip feet, therefore it does not need joint hooks.

**DISEGNO  
DRAWING**



**PIEDINI E  
ACCESSORI  
FEET AND  
ACCESSORIES**

**Piedini: - Feet:**



**di serie**  
H.4 cm  
Nero

---

## NUBED3000

---

**Divano 3 posti**

**3-er sofa**




---

W 260cm D 104cm H 75cm  
Vol. 2,37 m<sup>3</sup> W97kg L 9,7mt+6,3mt

Tessuto Cliente..... -  
 Categoria A..... -  
 Categoria E-L..... -  
 Categoria M..... -  
 Categoria P..... -  
 Categoria T..... -  
 Categoria U..... -  
 .  
 .  
 .  
 .  
 .

---

## NUBED300M

---

**Divano 3 posti maxi**

**3-er maxi sofa**




---

W 290cm D 104cm H 75cm  
Vol. 2,63 m<sup>3</sup> W108kg L 10mt+6,7mt

Tessuto Cliente..... -  
 Categoria A..... -  
 Categoria E-L..... -  
 Categoria M..... -  
 Categoria P..... -  
 Categoria T..... -  
 Categoria U..... -  
 .  
 .  
 .  
 .  
 .

---

## NUBEU1000

---

**Pouff**

**Footstool**




---

W 105cm D 82cm H 42cm  
Vol. 0,46 m<sup>3</sup> W32kg L 2,8mt

Tessuto Cliente..... -  
 Categoria A..... -  
 Categoria E-L..... -  
 Categoria M..... -  
 Categoria P..... -  
 Categoria T..... -  
 Categoria U..... -  
 .  
 .  
 .  
 .  
 .

<- NUBEL1000S - NUBEL1000D ->

NUBEC1000

<- NUBET1000S - NUBET1000D ->

<- NUBEH2000S - NUBEH2000D ->

Laterale 1 posto

Centrale 1 posto

Terminale 1 posto

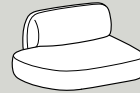
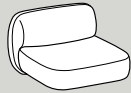
Chaise longue

1-er lateral element

1-er central element

1-seat end unit

Chaise Longue



W 125cm D 104cm H 75cm  
Vol. 1,16 m<sup>3</sup> W56kg L 4,8mt+3,1mt

W 111cm D 104cm H 75cm  
Vol. 1,04 m<sup>3</sup> W45kg L 3,4mt+2,9mt

W 130cm D 104cm H 75cm  
Vol. 1,21 m<sup>3</sup> W46kg L 3mt+2,9mt

W 125cm D 150cm H 75cm  
Vol. 1,65 m<sup>3</sup> W72kg L 4,8mt+6mt

Tessuto Cliente..... -  
Categoria A..... -  
Categoria E-L..... -  
Categoria M..... -  
Categoria P..... -  
Categoria T..... -  
Categoria U..... -  
.  
.  
.  
.  
.  
.

Tessuto Cliente..... -  
Categoria A..... -  
Categoria E-L..... -  
Categoria M..... -  
Categoria P..... -  
Categoria T..... -  
Categoria U..... -  
.  
.  
.  
.  
.  
.

Tessuto Cliente..... -  
Categoria A..... -  
Categoria E-L..... -  
Categoria M..... -  
Categoria P..... -  
Categoria T..... -  
Categoria U..... -  
.  
.  
.  
.  
.  
.

Tessuto Cliente..... -  
Categoria A..... -  
Categoria E-L..... -  
Categoria M..... -  
Categoria P..... -  
Categoria T..... -  
Categoria U..... -  
.  
.  
.  
.  
.  
.

<- NUBEL10T0S - NUBEL10T0D ->

<- NUBEH20T0S - NUBEH20T0D ->

<- NUBET1100S - NUBET1100D ->

<- NUBEA20V0S - NUBEA20V0D ->

Laterale 1 posto tondo

Chaise longue tonda

Terminale inclinato

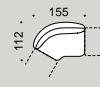
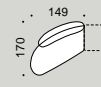
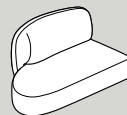
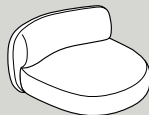
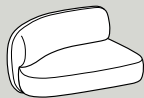
Angolo aperto

Rounded 1-seat side unit

Rounded chaise longue

Slanted terminal

Open corner



W 160cm D 104cm H 75cm  
Vol. 1,47 m<sup>3</sup> W60kg L 4,7mt+3mt

W 150cm D 180cm H 75cm  
Vol. 2,35 m<sup>3</sup> W98kg L 4,7mt+7,2mt

W 149cm D 170cm H 75cm  
Vol. 2,2 m<sup>3</sup> W71kg L 4,2mt+3,8mt

W 155cm D 112cm H 75cm  
Vol. 1,53 m<sup>3</sup> W60kg L 4,6mt+3mt

Tessuto Cliente..... -  
Categoria A..... -  
Categoria E-L..... -  
Categoria M..... -  
Categoria P..... -  
Categoria T..... -  
Categoria U..... -  
.  
.  
.  
.  
.  
.

Tessuto Cliente..... -  
Categoria A..... -  
Categoria E-L..... -  
Categoria M..... -  
Categoria P..... -  
Categoria T..... -  
Categoria U..... -  
.  
.  
.  
.  
.  
.

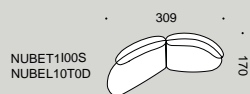
Tessuto Cliente..... -  
Categoria A..... -  
Categoria E-L..... -  
Categoria M..... -  
Categoria P..... -  
Categoria T..... -  
Categoria U..... -  
.  
.  
.  
.  
.  
.

Tessuto Cliente..... -  
Categoria A..... -  
Categoria E-L..... -  
Categoria M..... -  
Categoria P..... -  
Categoria T..... -  
Categoria U..... -  
.  
.  
.  
.  
.  
.

**NUBEK0001**

**Nube composizione 1**

**Nube composition 1**



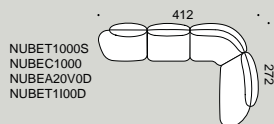
W 309cm D 170cm H 75cm  
Vol. 3,67 m<sup>3</sup> W131kg L 8,8mt+6,8mt

- Tessuto Cliente..... -
- Categoria A..... -
- Categoria E-L..... -
- Categoria M..... -
- Categoria P..... -
- Categoria T..... -
- Categoria U..... -
- .
- .
- .
- .
- .

**NUBEK0002**

**Nube composizione 2**

**Nube composition 2**



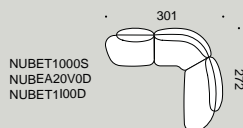
W 412cm D 272cm H 75cm  
Vol. 5,98 m<sup>3</sup> W222kg L 15mt+12,5mt

- Tessuto Cliente..... -
- Categoria A..... -
- Categoria E-L..... -
- Categoria M..... -
- Categoria P..... -
- Categoria T..... -
- Categoria U..... -
- .
- .
- .
- .
- .

**NUBEK0003**

**Nube composizione 3**

**Nube composition 3**



W 301cm D 272cm H 75cm  
Vol. 4,94 m<sup>3</sup> W177kg L 11,7mt+9,7mt

- Tessuto Cliente..... -
- Categoria A..... -
- Categoria E-L..... -
- Categoria M..... -
- Categoria P..... -
- Categoria T..... -
- Categoria U..... -
- .
- .
- .
- .
- .

**NUBEK0004**

**Nube composizione 4**

**Nube composition 4**



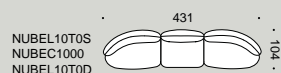
W 320cm D 104cm H 75cm  
Vol. 2,94 m<sup>3</sup> W120kg L 9,3mt+6mt

- Tessuto Cliente..... -
- Categoria A..... -
- Categoria E-L..... -
- Categoria M..... -
- Categoria P..... -
- Categoria T..... -
- Categoria U..... -
- .
- .
- .
- .
- .

**NUBEK0005**

**Nube composizione 5**

**Nube composition 5**



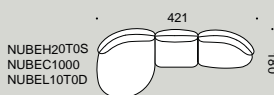
W 431cm D 104cm H 75cm  
Vol. 3,98 m<sup>3</sup> W165kg L 12,6mt+8,9mt

- Tessuto Cliente..... -
- Categoria A..... -
- Categoria E-L..... -
- Categoria M..... -
- Categoria P..... -
- Categoria T..... -
- Categoria U..... -
- .
- .
- .
- .
- .

**NUBEK0006**

**Nube composizione 6**

**Nube composition 6**



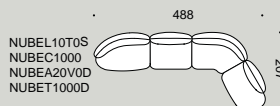
W 421cm D 180cm H 75cm  
Vol. 6,13 m<sup>3</sup> W249kg L 15,5mt+15,9mt

- Tessuto Cliente..... -
- Categoria A..... -
- Categoria E-L..... -
- Categoria M..... -
- Categoria P..... -
- Categoria T..... -
- Categoria U..... -
- .
- .
- .
- .
- .

**NUBEK0007**

**Nube composizione 7**

**Nube composition 7**



W 488cm D 207cm H 75cm  
Vol. 5,25 m<sup>3</sup> W211kg L 15,5mt+11,7mt

- Tessuto Cliente..... -
- Categoria A..... -
- Categoria E-L..... -
- Categoria M..... -
- Categoria P..... -
- Categoria T..... -
- Categoria U..... -
- .
- .
- .
- .
- .